

SÍNTESIS MENSUAL DE INDICADORES ECONÓMICOS

Actualización a 24 de Octubre de 2008

IRAGRÁFICOS EUROPEOS



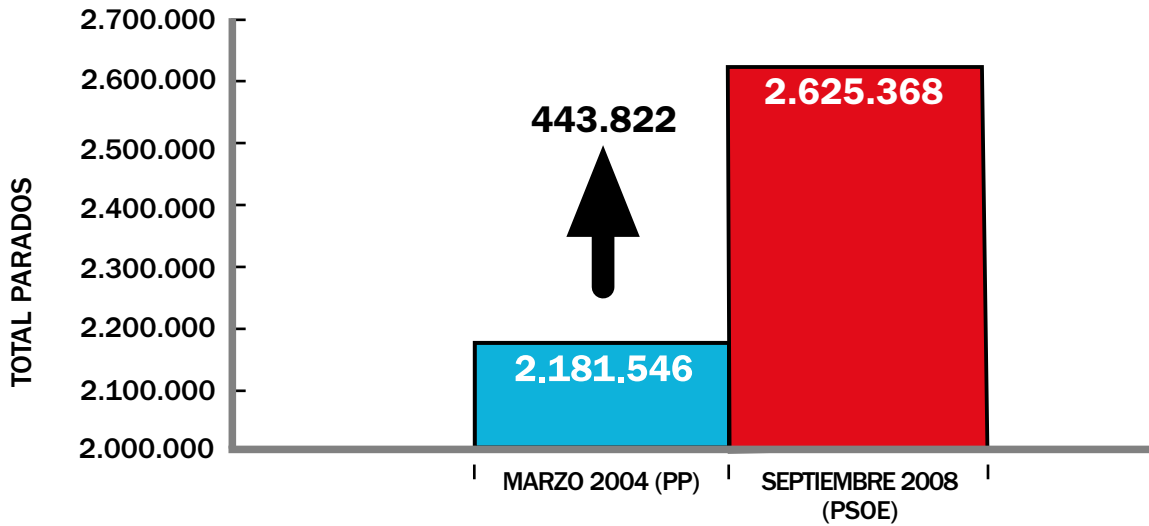
Indicador	Situación 2008 (PSOE)	Situación 2004 (PP)	Diferencia (2008-2004)
Número de parados (MTI) •1	2.625.368 (septiembre-08)	2.181.546 (marzo-04)	+ 443.822
Paro femenino (MTI) •2	1.406.636 (septiembre-08)	1.299.343 (marzo-04)	+ 107.293
Nº de hogares con todos sus integrantes en paro (EPA, INE) •3	638.100 (III-TR 08)	511.200 (I-TR 04)	+ 126.900
Crecimiento económico (Tasa intertrimestral anualizada) (INE) •4	0,4% (II-TR 08)	2,8% (I-TR 04)	- 2,4
Inflación (IPCA) (INE) •5	4,6% (septiembre-08)	2,2% (marzo-04)	+ 2,4
Importe de la hipoteca media sobre vivienda (Euros) (INE) •6	140.402 (Julio-08)	107.200 (marzo-04)	+ 33.202
Cuota hipotecaria media mensual (hipoteca a 25 años a euribor + 0,40) (Euros) (Elaboración propia desde datos INE y BE) •7	885,83 (septiembre-08)	478,76 (marzo-04)	+ 407,07
Euribor hipotecario (BE) •8	5,38% (septiembre-08)	2,06% (marzo-04)	+ 3,32
Presión fiscal (% sobre PIB) (IGAE) •9	37,1% (2007)	33,9% (2003)	+ 3,2
Déficit por cuenta corriente (% sobre PIB) (BE) •10	10,1% (2007)*	3,5% (2003)	+ 6,6
Deuda externa (% sobre PIB) (BE) •11	147,5% (2007)	107,8% (2004)	+ 39,7
Prima de riesgo (Puntos básicos de diferencial con el bono alemán a 10 años) (FT) •12	54 (24 octubre-08)	0 (marzo-04)	+ 54
Indicador de confianza económica (CIS) •13	31,6 (septiembre-08)	55,6 (marzo-04)	- 24,0
Índice de sentimiento económico (Eurostat) •14	69,6 (septiembre-08)	102,7 (marzo-04)	- 33,1
Índice de confianza del consumidor (ICO) •15	49,5 (septiembre-08)	93,2 (septiembre-04)**	- 43,7
Número de empresas en situación concursal (% de var. interanual) (INE) •16	172,0% (II-TR 08)	- 10,0% (I-TR 04)***	+ 182,0
Importe total de los efectos impagados (% de var. interanual) (INE) •17	90,9% (agosto-08)	- 6,5% (marzo-04)	+ 97,4
Crédito hipotecario dudoso sobre viviendas (% de var. interanual) (BE) •18	180,0% (II-TR 08)	- 2,8% (marzo-04)	+ 182,8

* Último dato trimestral (II-TR 08): 10,6%.

** Primer dato disponible. Corresponde al período de gobierno del PSOE.

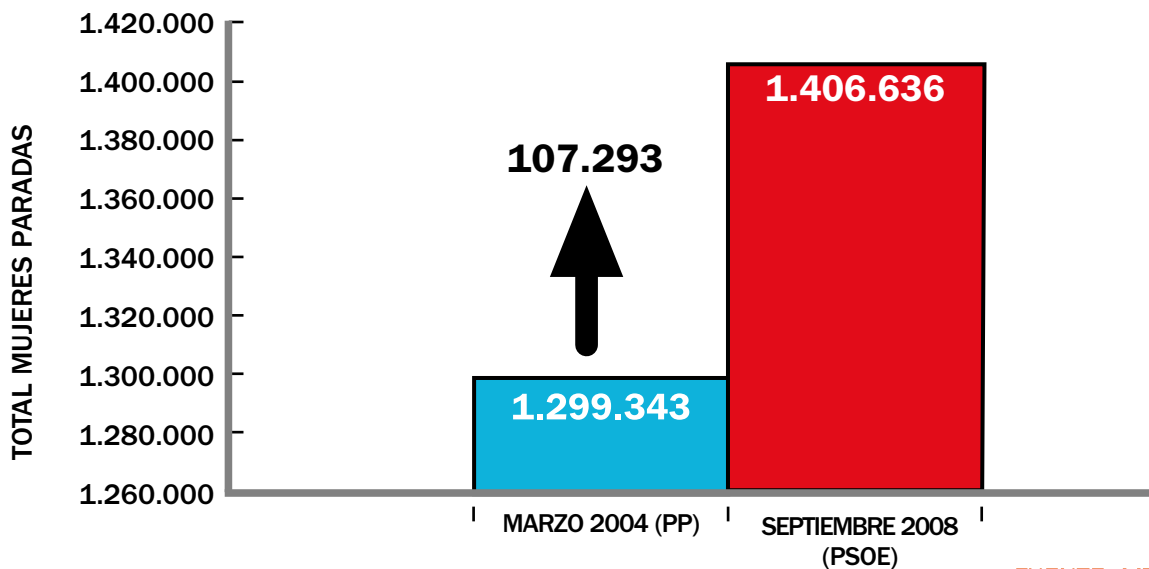
*** Suspensiones de pagos.

•1 NÚMERO DE PARADOS



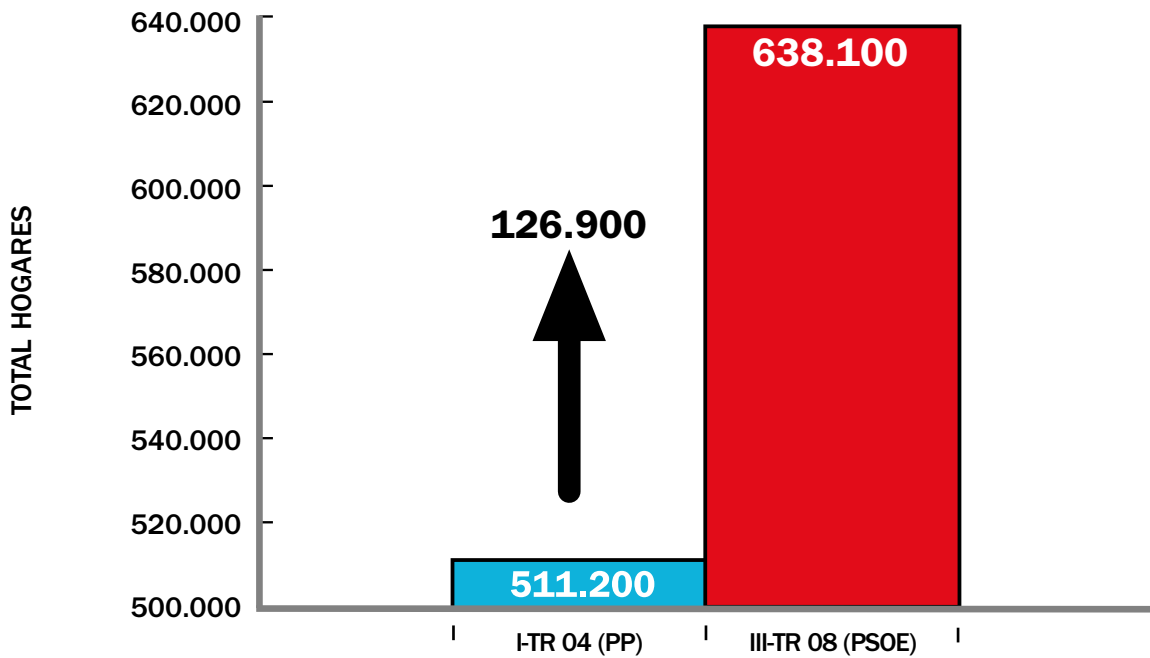
FUENTE: MTI

•2 PARO FEMENINO



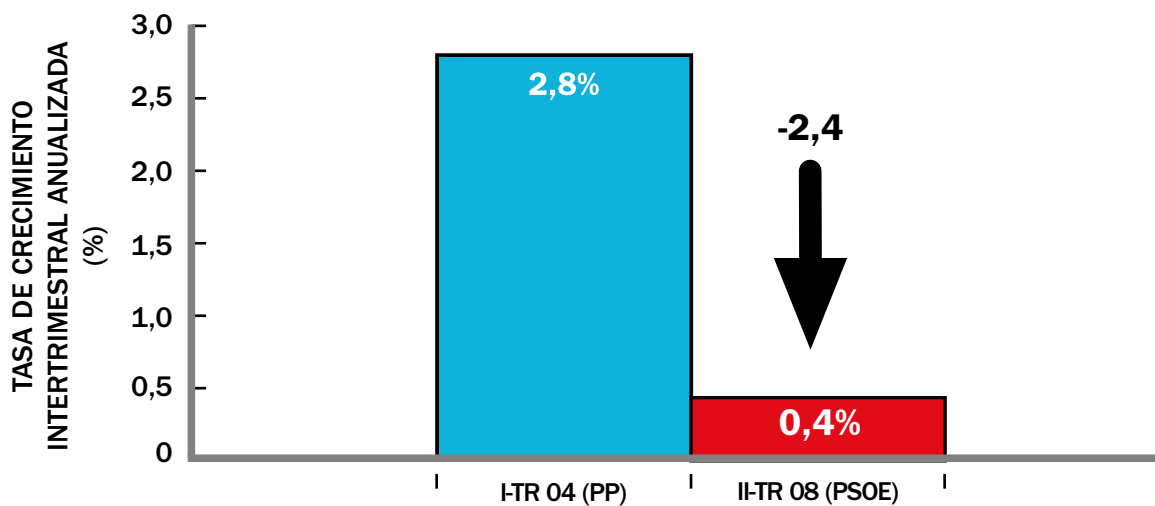
FUENTE: MTI

• 3 NÚMERO DE HOGARES CON TODOS SUS INTEGRANTES EN PARO



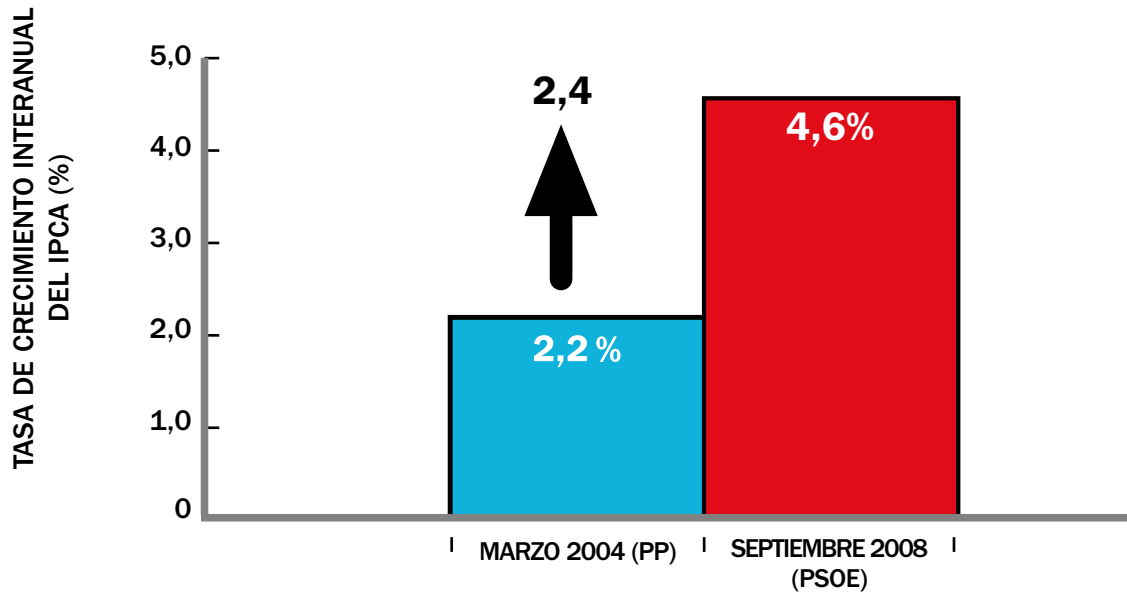
FUENTE: EPA, INE

• 4 CRECIMIENTO ECONÓMICO



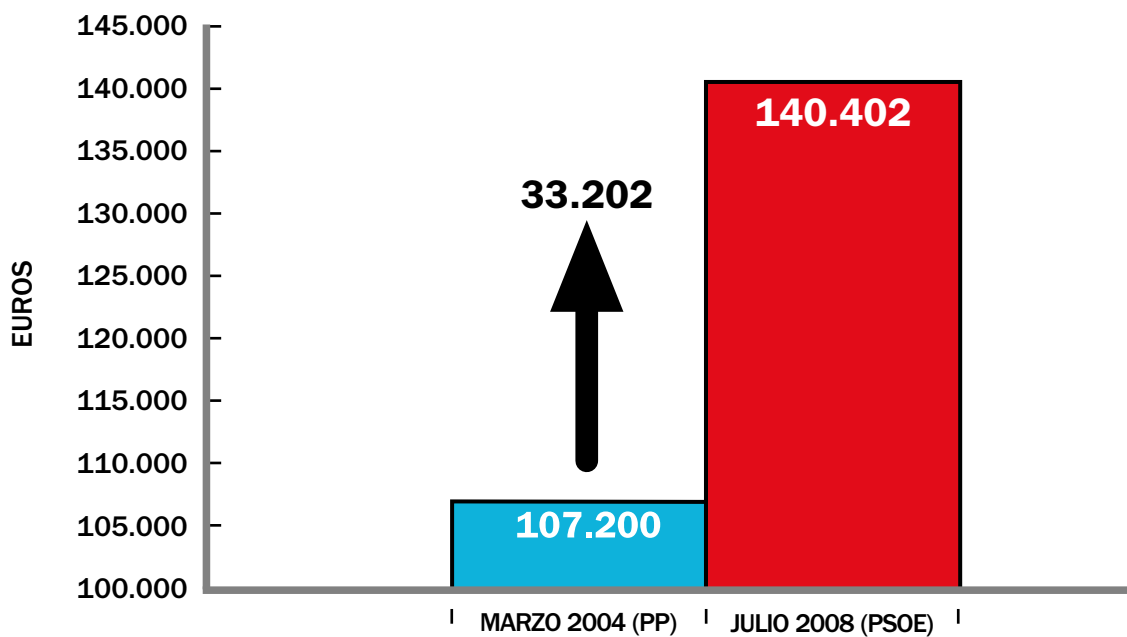
FUENTE: INE

•5 INFLACIÓN



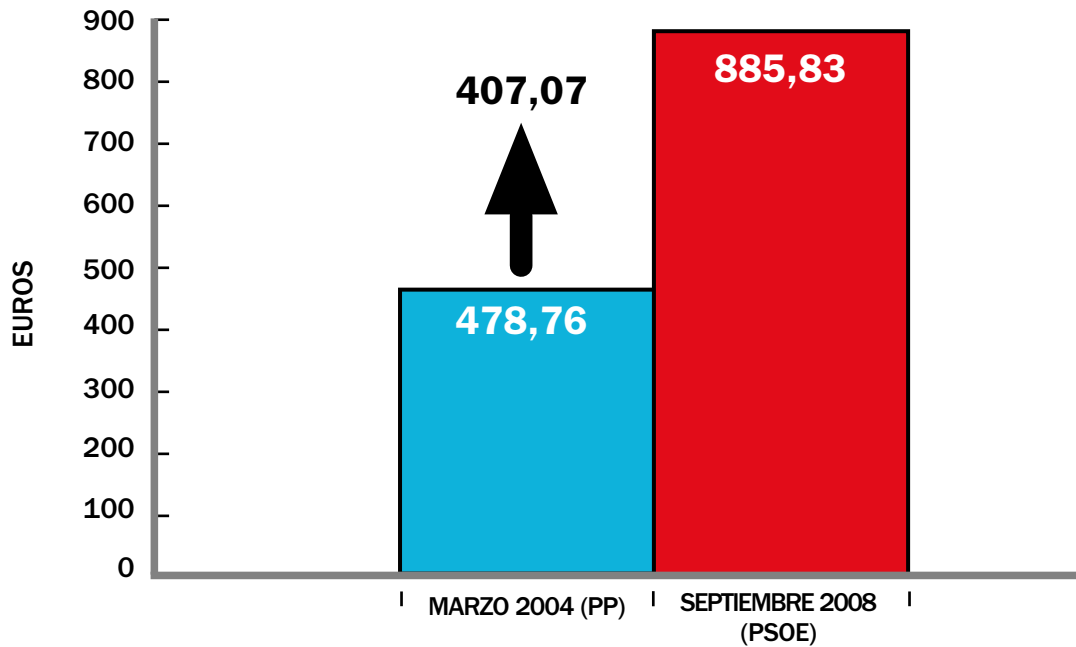
FUENTE: INE

•6 IMPORTE DE LA HIPOTECA MEDIA SOBRE VIVIENDA



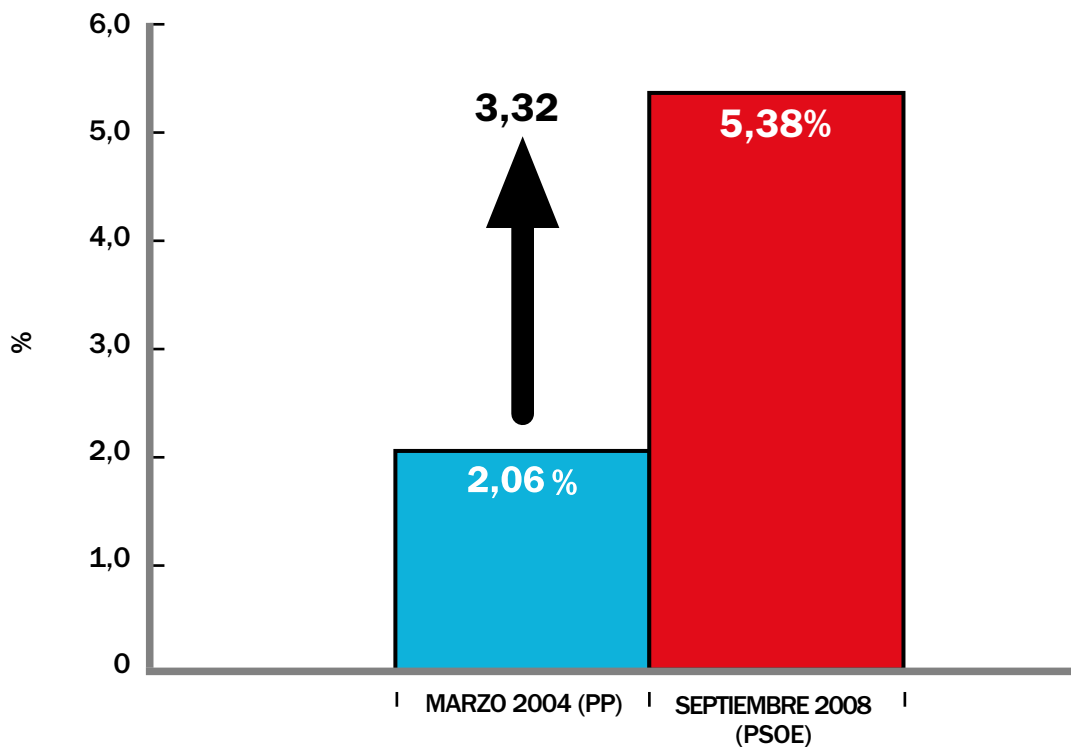
FUENTE: INE

• **7 CUOTA HIPOTECARIA MEDIA MENSUAL
(HIPOTECA A 25 AÑOS A EURIBOR + 0,40)**



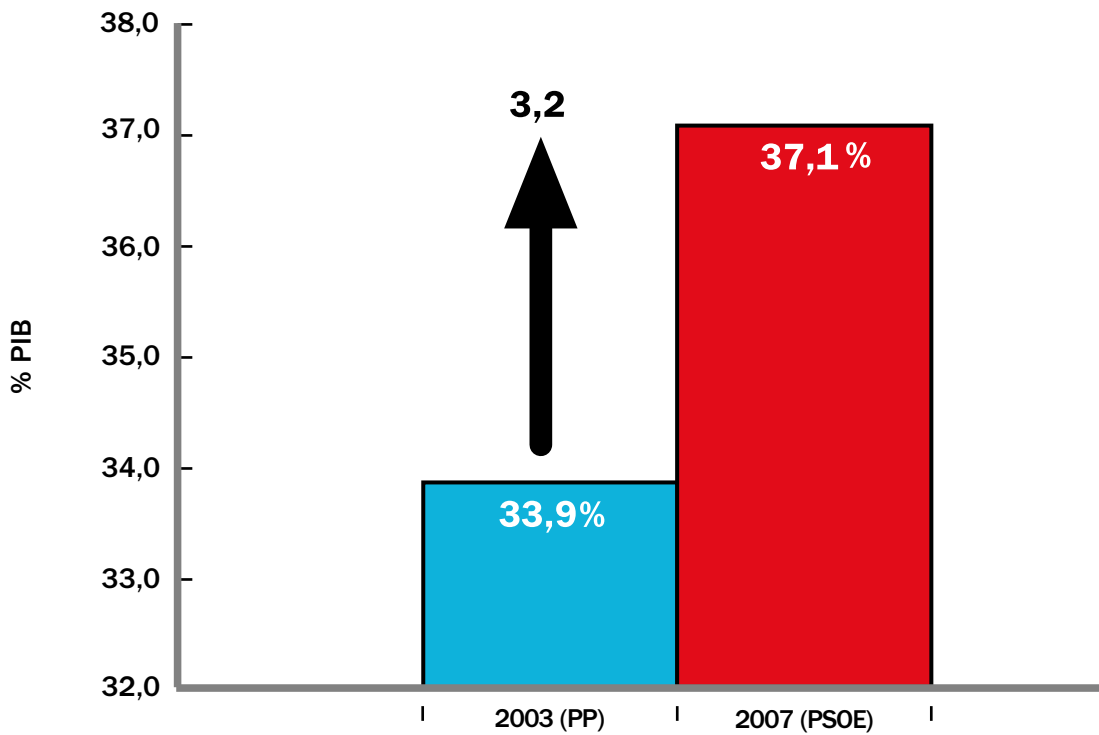
FUENTE: Elaboración propia desde datos INE y BE

• **8 EURIBOR HIPOTECARIO**



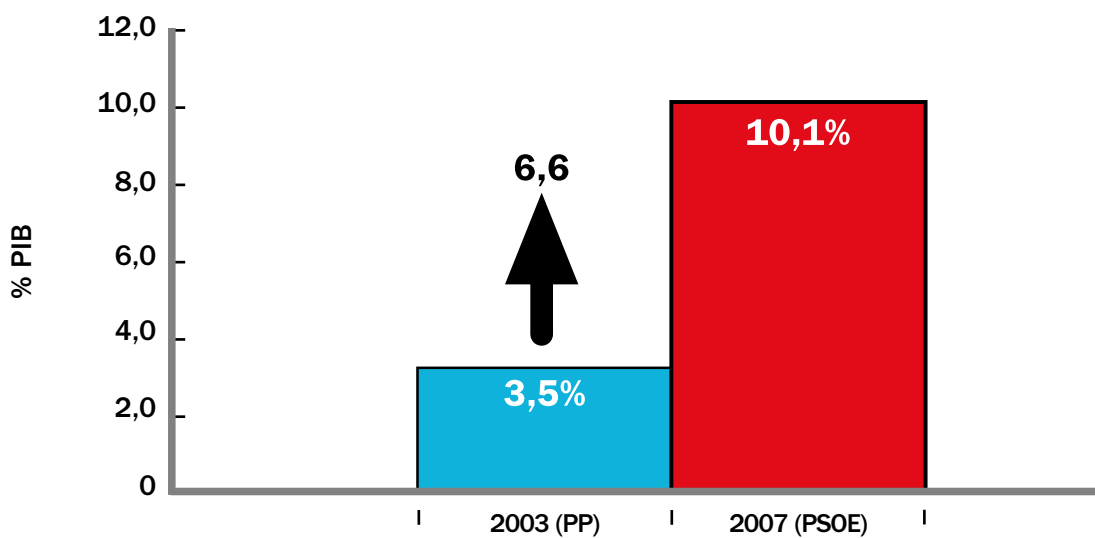
FUENTE: BE

•9 PRESIÓN FISCAL



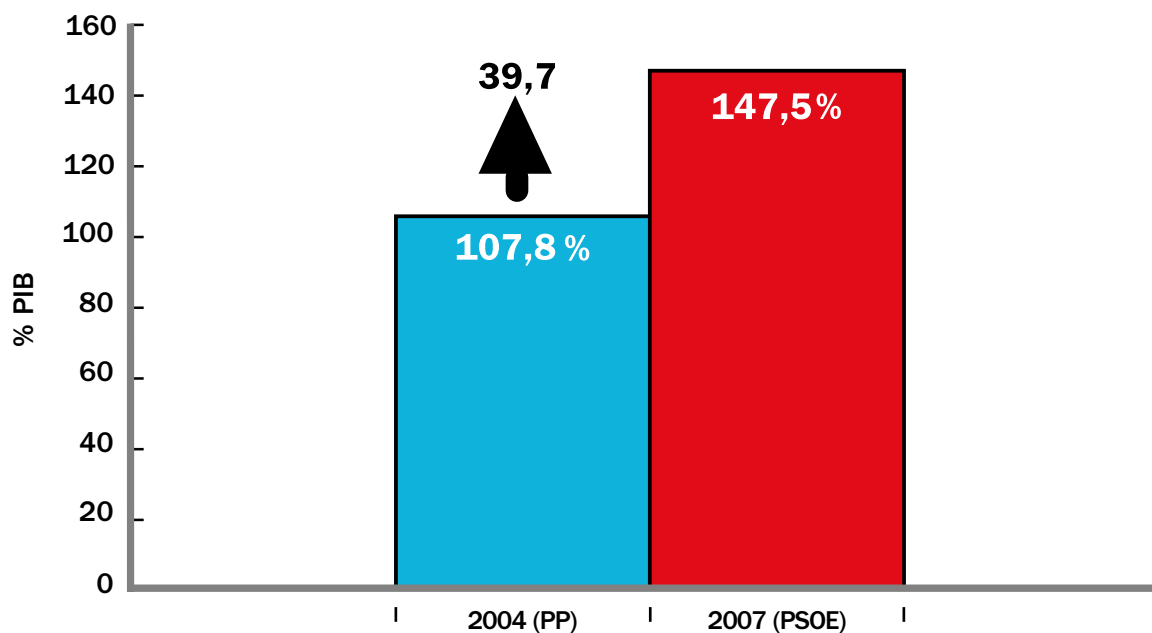
FUENTE: IGAE

•10 DÉFICIT POR CUENTA CORRIENTE



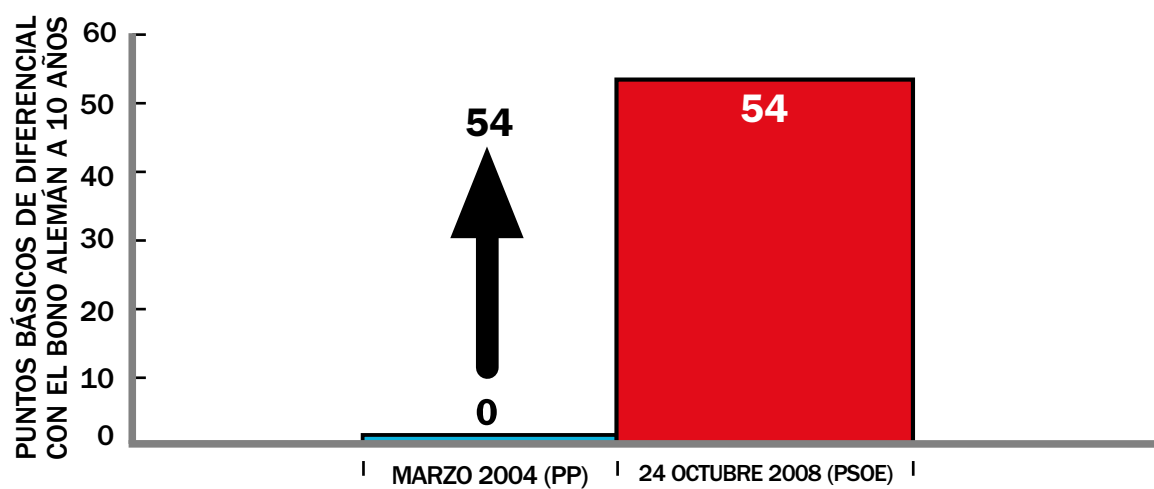
FUENTE: BE

•11 DEUDA EXTERNA



FUENTE: BE

•12 PRIMA DE RIESGO

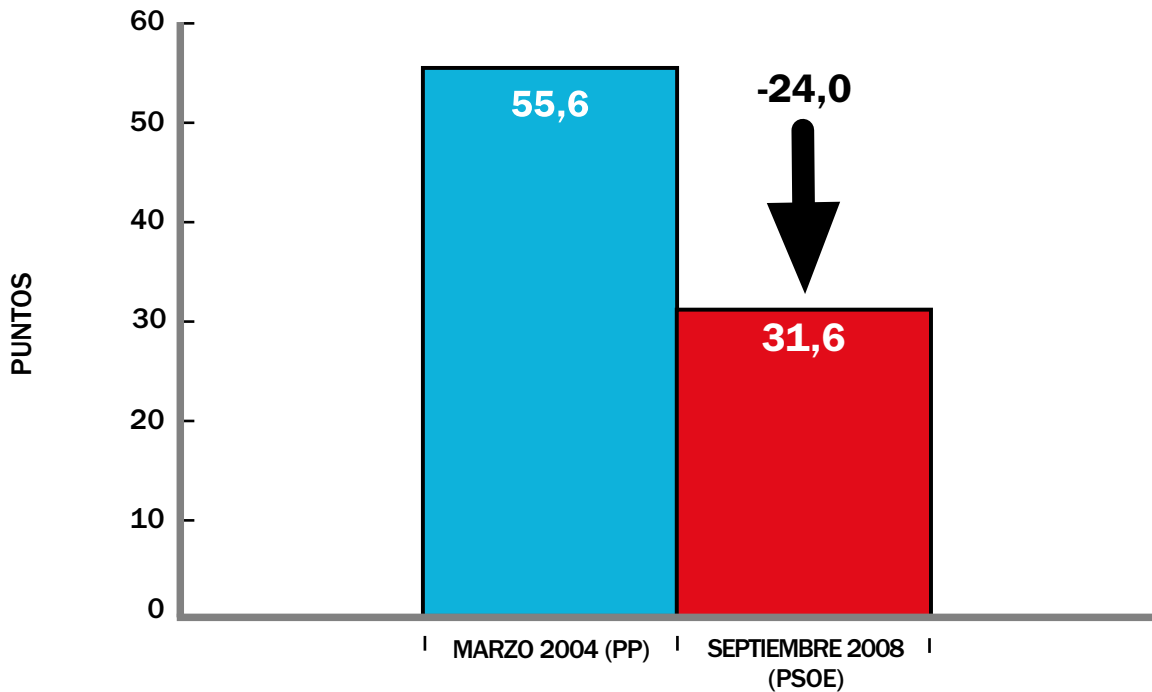


FUENTE: FT

inicio 

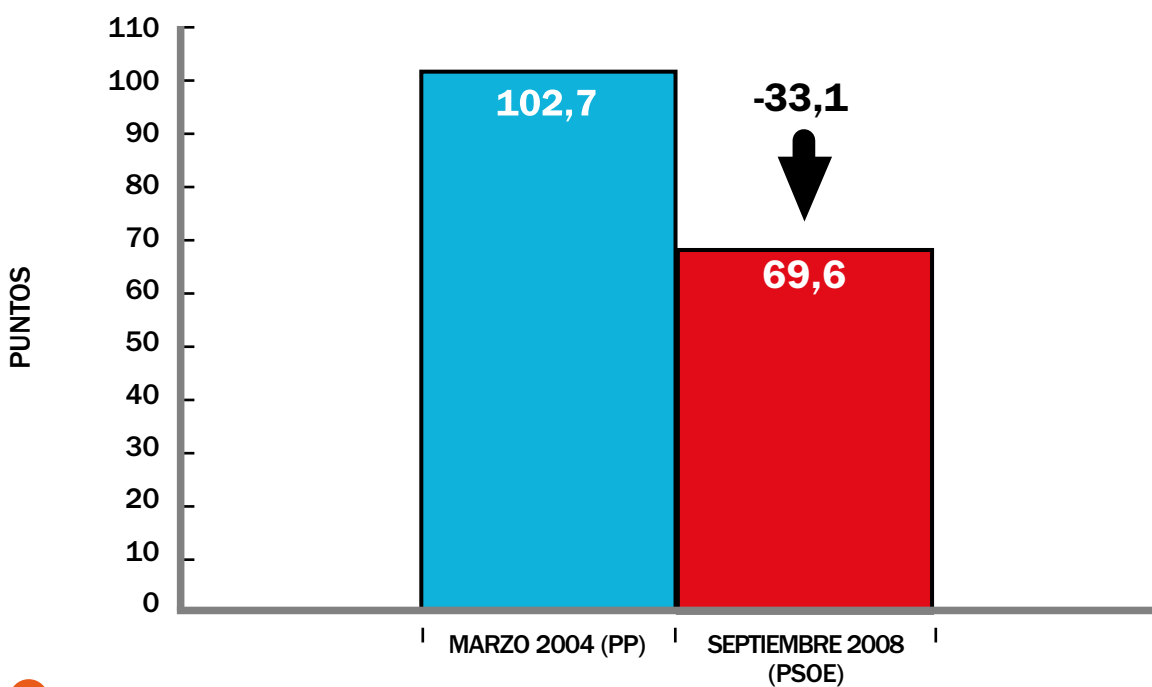
[Indicadores económicos](#)

•13 INDICADOR DE CONFIANZA ECONÓMICA



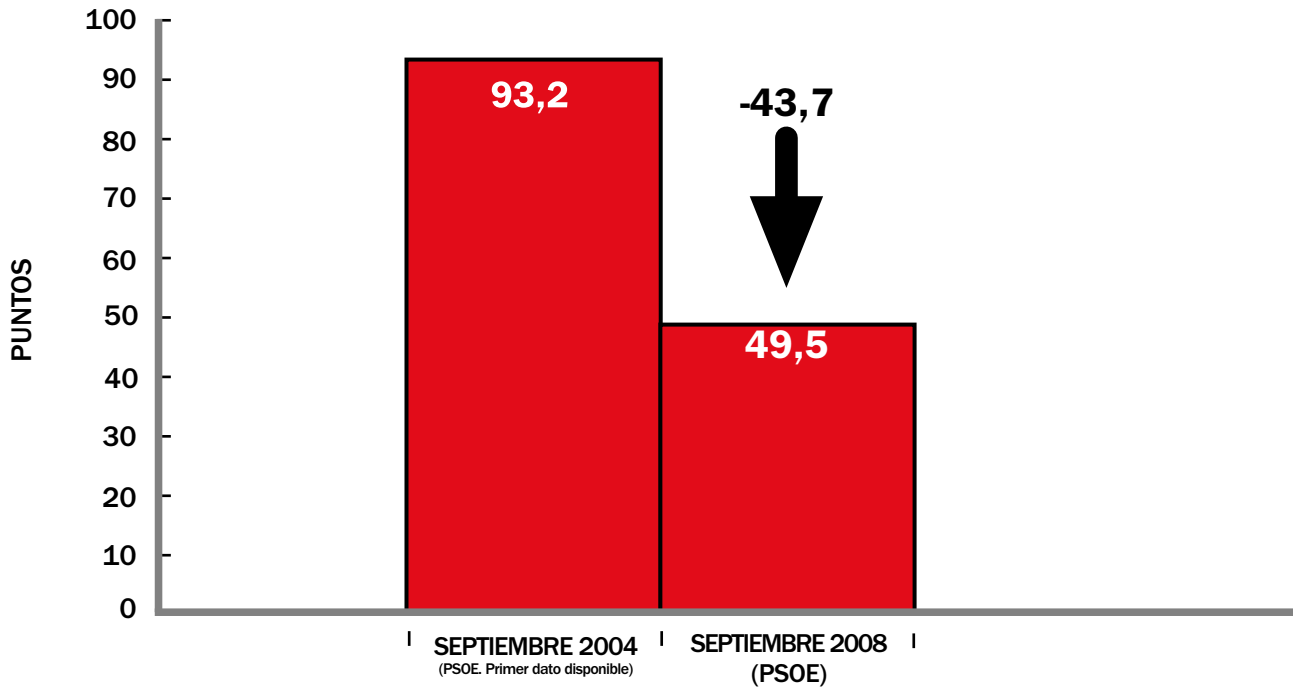
FUENTE: CIS

•14 ÍNDICE DE SENTIMIENTO ECONÓMICO



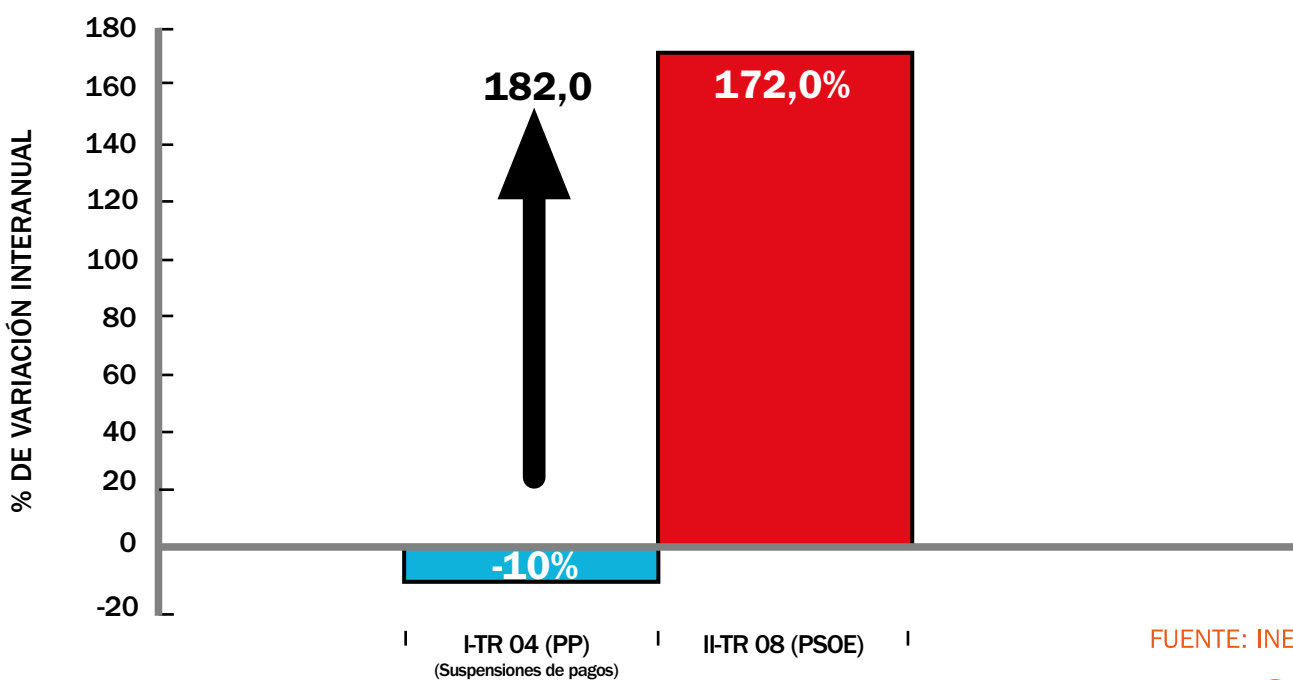
FUENTE: EUROSTAT

•15 ÍNDICE DE CONFIANZA DEL CONSUMIDOR



FUENTE: ICO

•16 NÚMERO DE EMPRESAS EN SITUACIÓN CONCURSAL

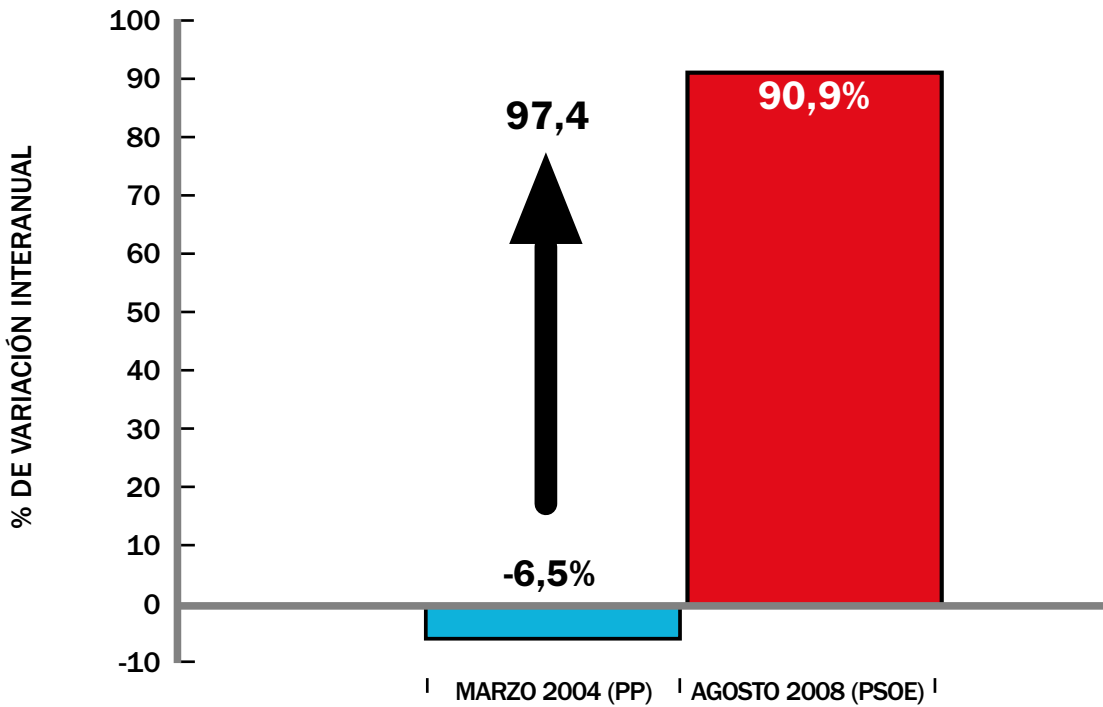


FUENTE: INE

inicio 

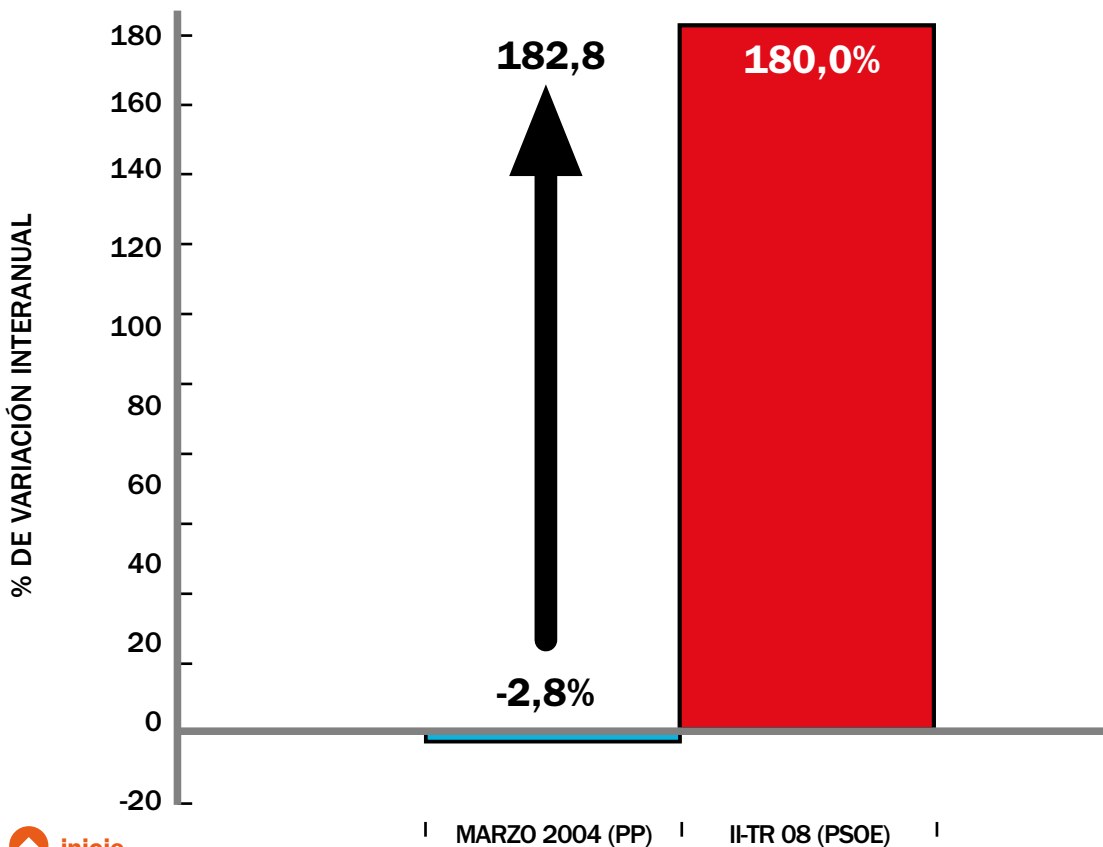
[Indicadores económicos](#)

•17 IMPORTE TOTAL DE LOS EFECTOS IMPAGADOS



FUENTE: INE

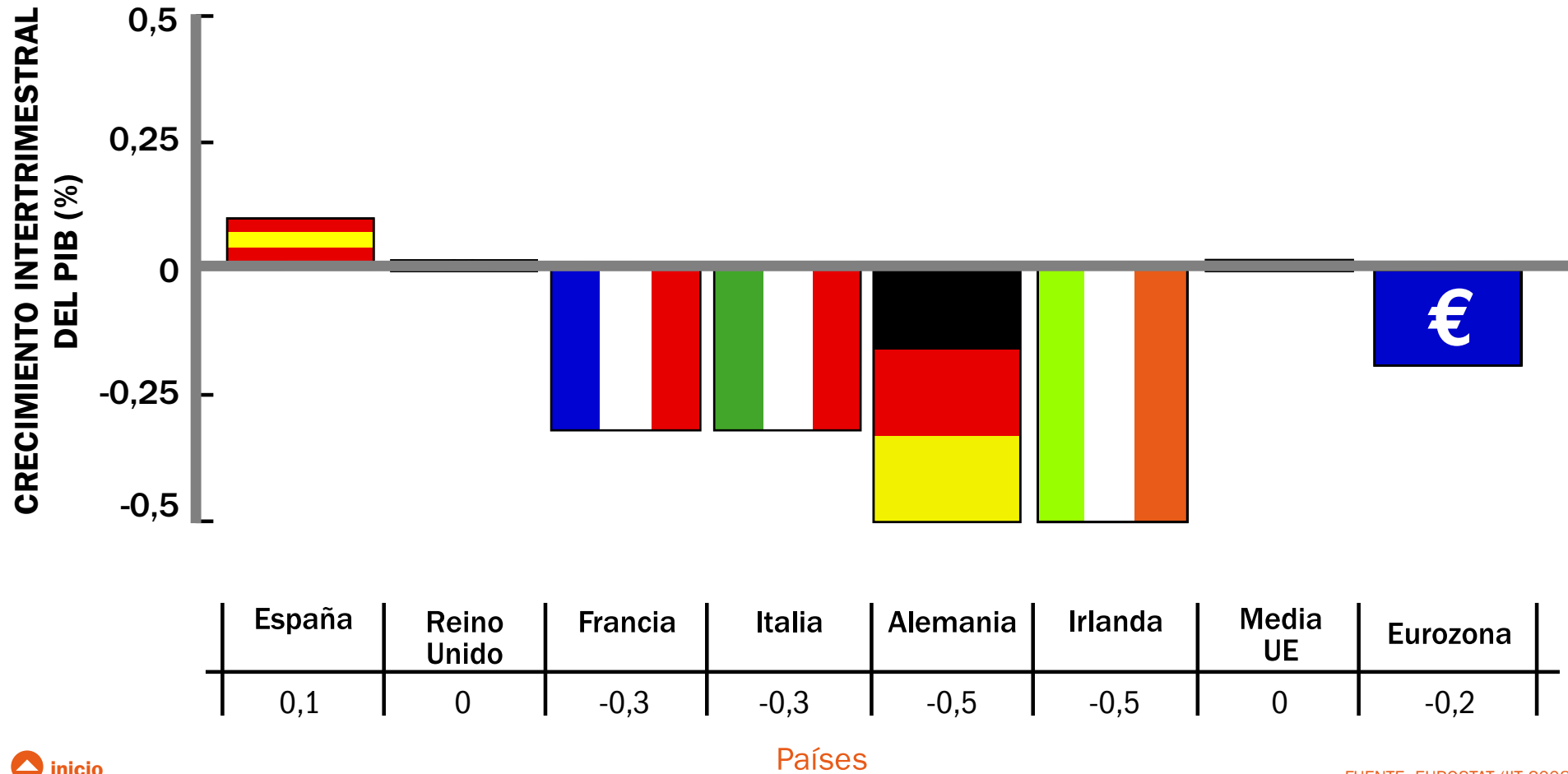
•18 CRÉDITO HIPOTECARIO DUDOSO SOBRE VIVIENDAS



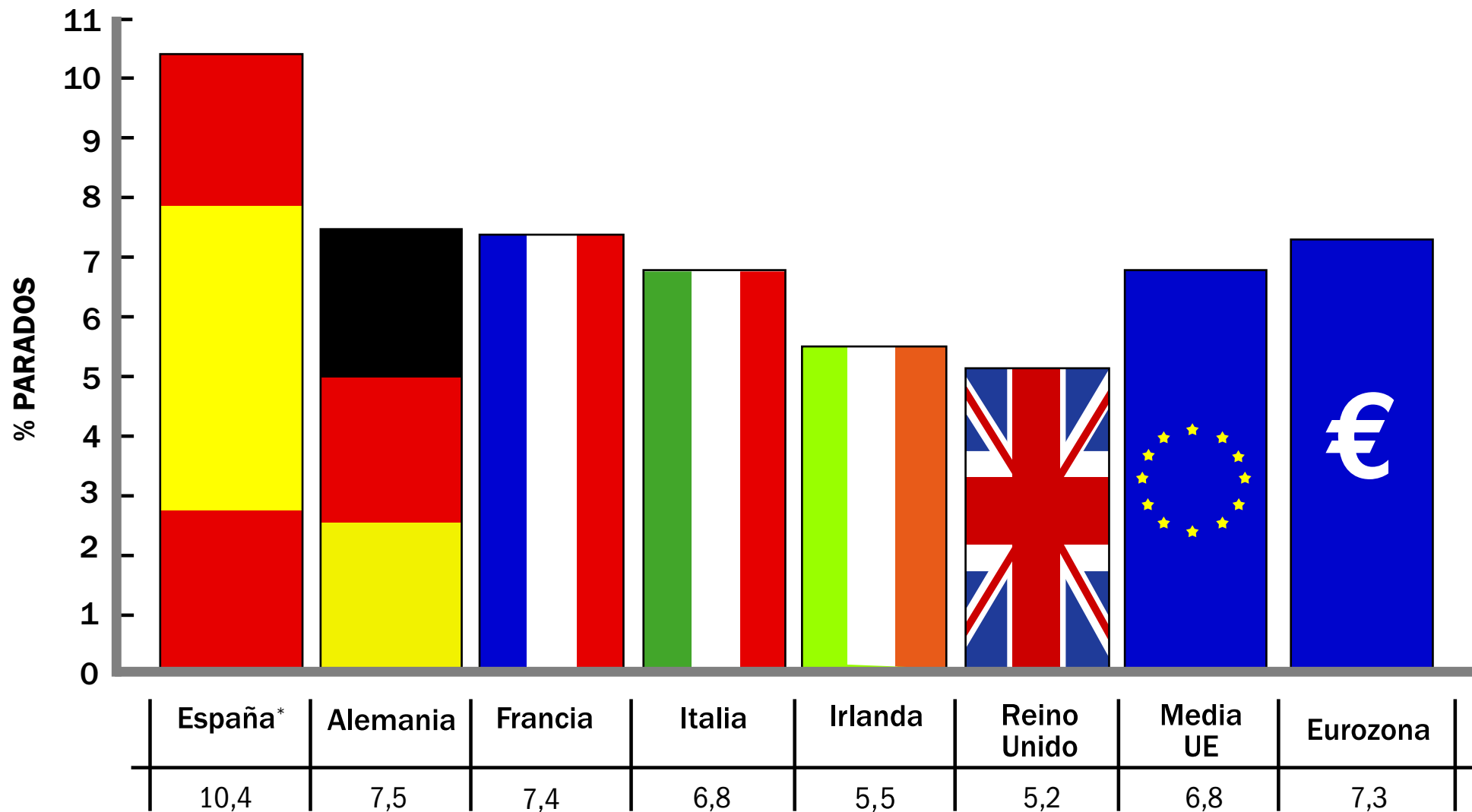
FUENTE: BE

**SÍNTESIS DE INDICADORES
COMPARACIÓN CON EUROPA**
Actualización a 24 de Octubre de 2008

• TASA DE CRECIMIENTO ECONÓMICO



•TASA DE PARO

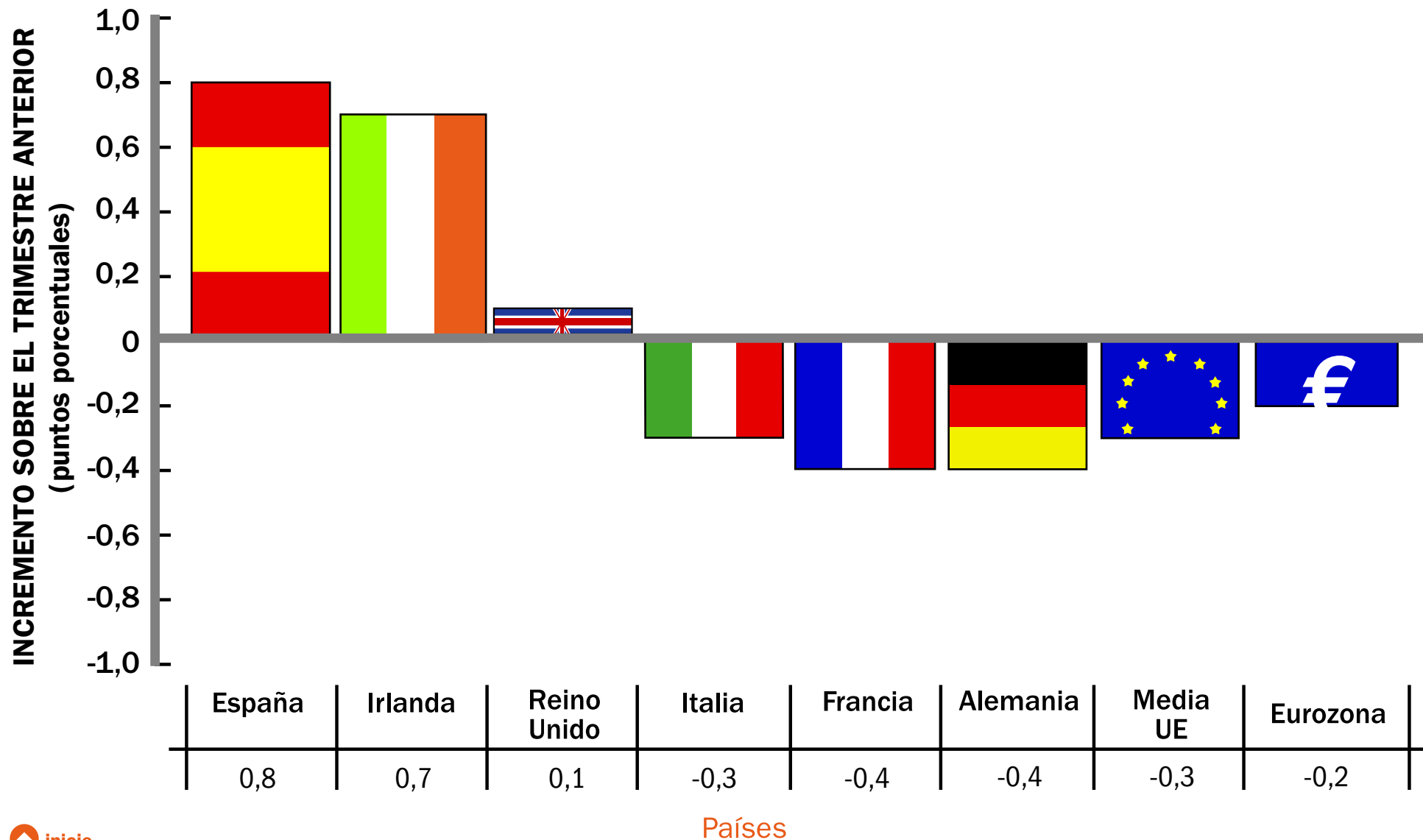


* 11,3% en III-T según EPA (INE)

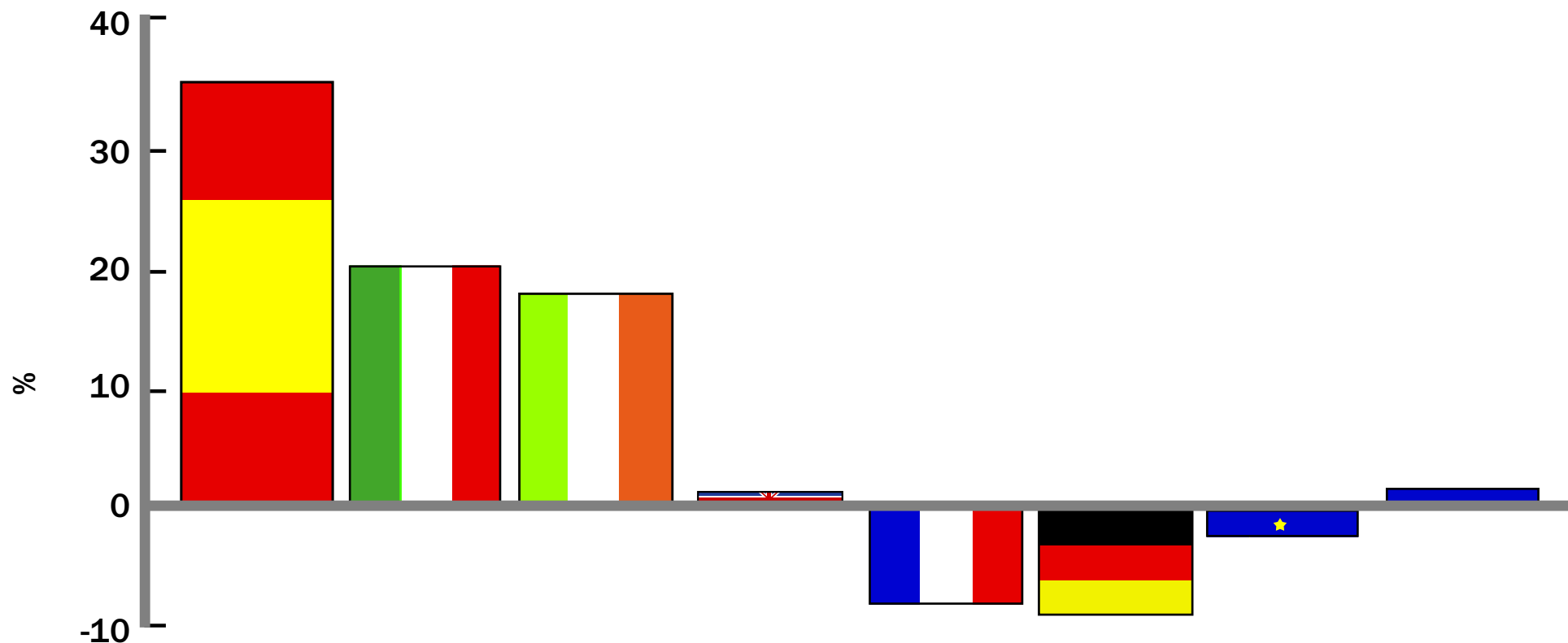
Países

FUENTE: EUROSTAT (IIT 2008)

• VARIACIÓN DE LA TASA DE PARO



• TASA DE CRECIMIENTO INTERANUAL DEL NÚMERO DE PARADOS

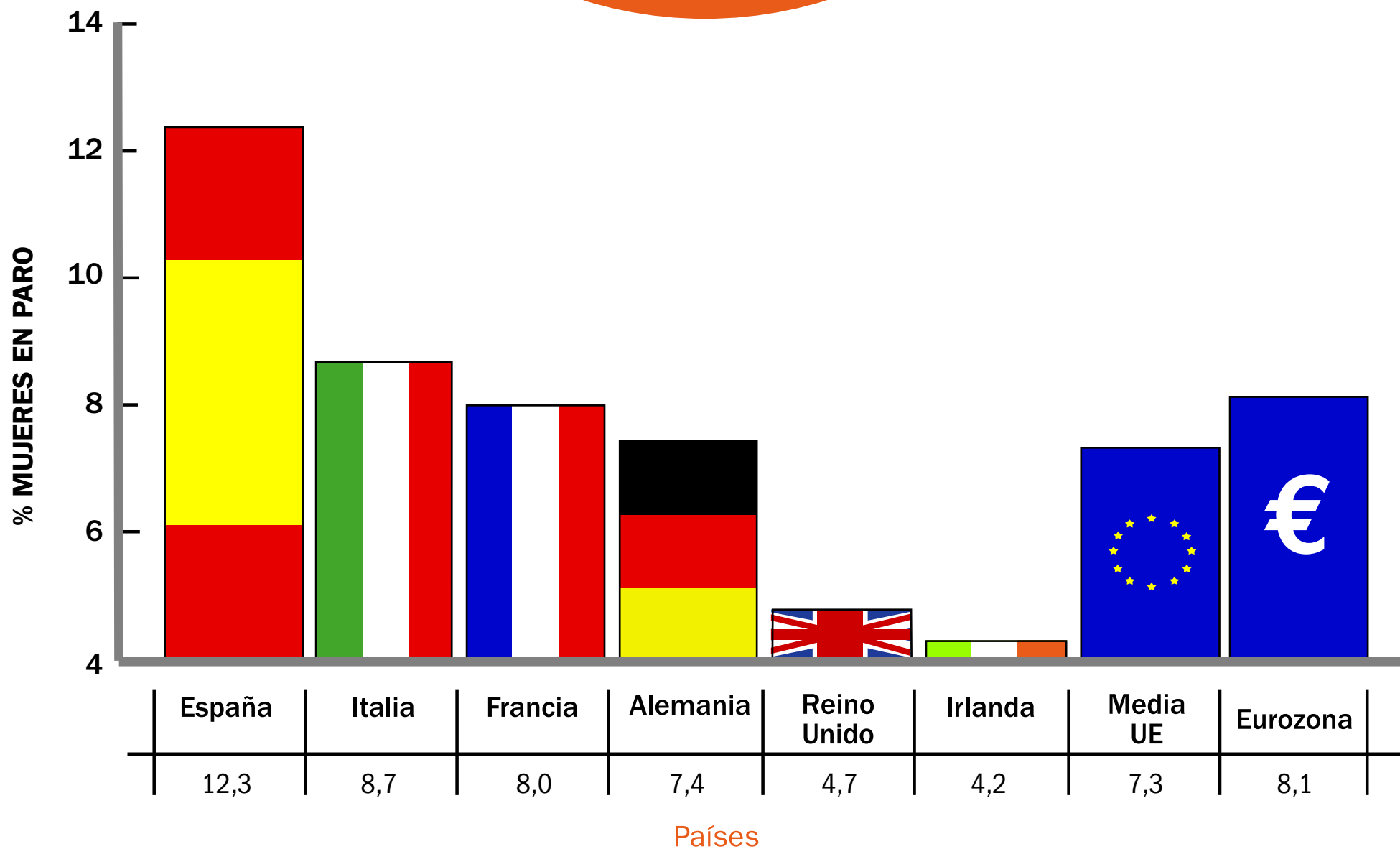


España	Italia	Irlanda	Reino Unido	Francia	Alemania	Media UE	Eurozona
35,3	20,6	18,1	1,1	-8,4	-9,3	-2,6	1,9

Países

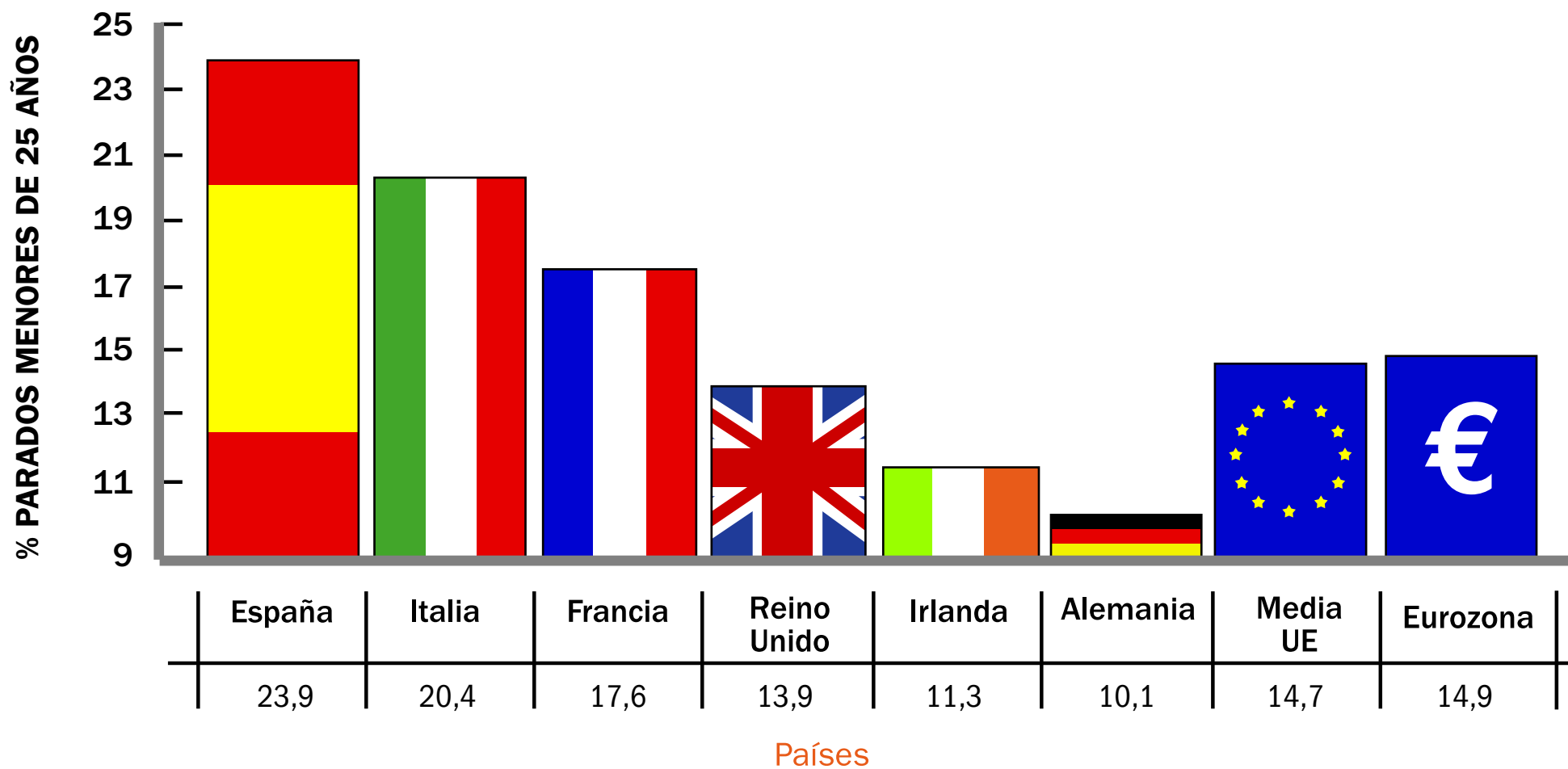
FUENTE: EUROSTAT (IIT 2007 - IIT 2008)

• TASA DE PARO FEMENINO



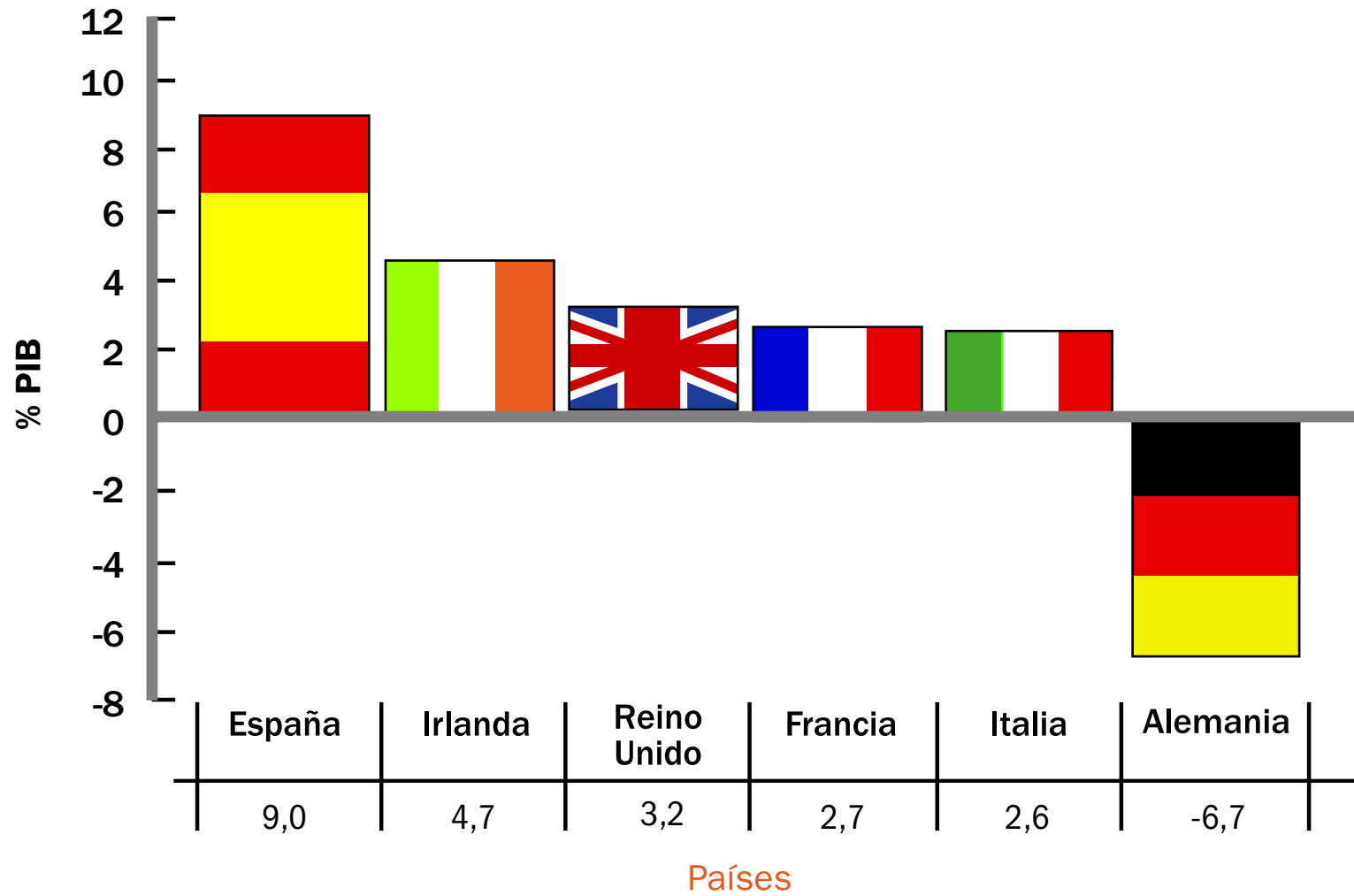
FUENTE: EUROSTAT (IIT 2008)

• TASA PARO JUVENIL



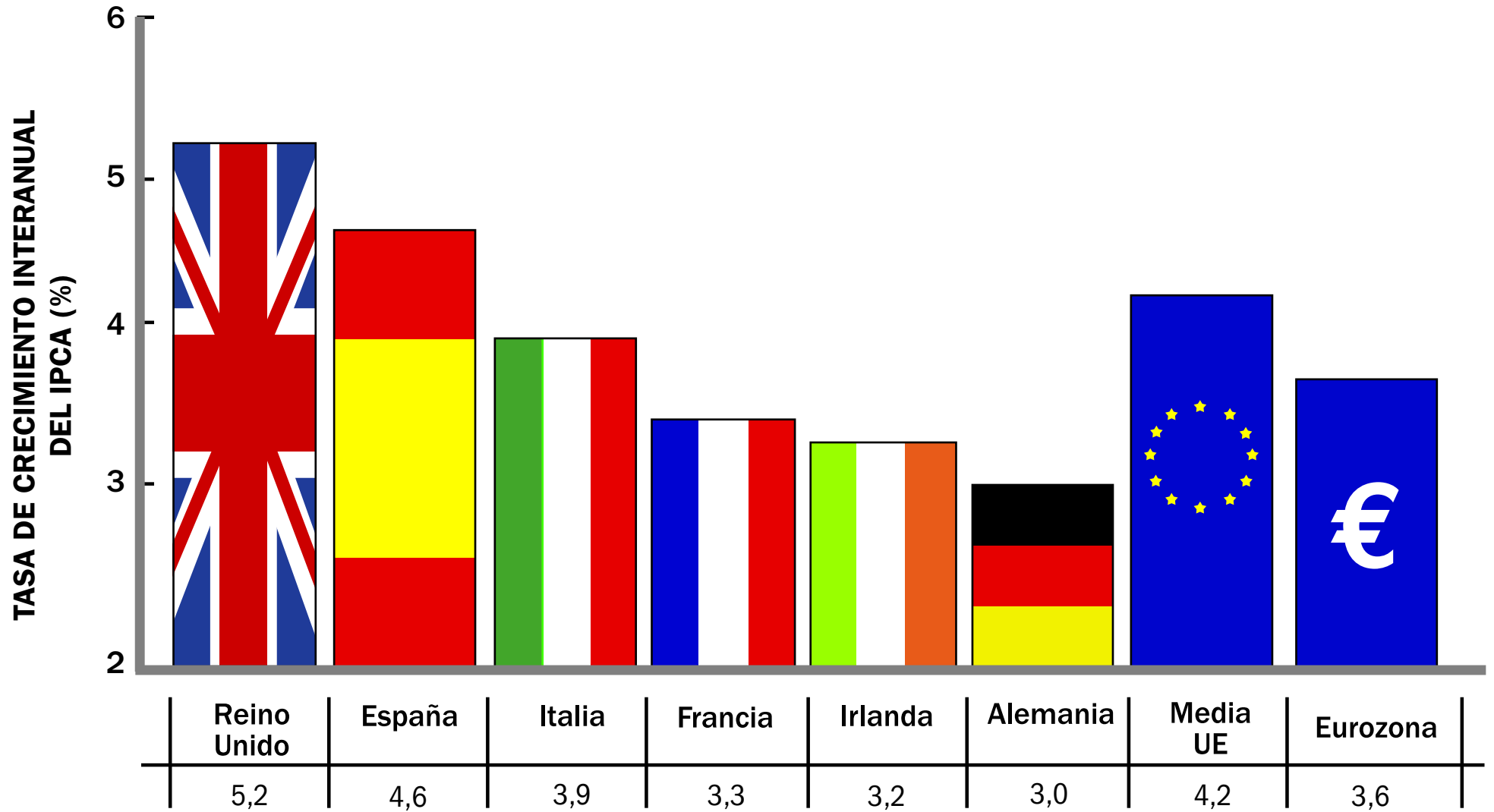
FUENTE: EUROSTAT (IIT 2008)

• NECESIDAD DE FINANCIACIÓN EXTERIOR



FUENTE: EUROSTAT (IT 2008)

• TASA DE INFLACIÓN



Países

FUENTE: EUROSTAT (Septiembre 2008)

INDICADORES • COMPARACIÓN CON EUROPA

PAÍS	1-TASA DE CRECIMIENTO ECONÓMICO (%)	Fecha datos	Fuente
España	0,1	II-T 2008	Eurostat
Reino Unido	0	II-T 2008	
Francia	-0,3	II-T 2008	
Italia	-0,3	II-T 2008	
Alemania	-0,5	II-T 2008	
Irlanda	-0,5	II-T 2008	
Media UE	0	II-T 2008	
Eurozona	-0,2	II-T 2008	

PAÍS	2-TASA DE PARO (%)	Fecha datos	Fuente
España*	10,4	II-T 2008	Eurostat
Alemania	7,5	II-T 2008	
Francia	7,4	II-T 2008	
Italia	6,8	II-T 2008	
Irlanda	5,5	II-T 2008	
Reino Unido	5,2	II-T 2008	
Media UE	6,8	II-T 2008	
Eurozona	7,3	II-T 2008	

* 11,3% en III-T según EPA (INE)

INDICADORES • COMPARACIÓN CON EUROPA

PAÍS	3-VARIACIÓN DE LA TASA DE PARO (puntos porcentuales)	Fecha datos	Fuente
España	0,8	I-T 2008-II-T 2008	Eurostat
Irlanda	0,7	I-T 2008-II-T 2008	
Reino Unido	0,1	I-T 2008-II-T 2008	
Italia	-0,3	I-T 2008-II-T 2008	
Francia	-0,4	I-T 2008-II-T 2008	
Alemania	-0,4	I-T 2008-II-T 2008	
Media UE	-0,3	I-T 2008-II-T 2008	
Eurozona	-0,2	I-T 2008-II-T 2008	

PAÍS	4-CRECIMIENTO INTERANUAL Nº PARADOS (%)	Fecha datos	Fuente
España	35,3	II-T 2007-II-T 2008	Eurostat
Italia	20,6	II-T 2007-II-T 2008	
Irlanda	18,1	II-T 2007-II-T 2008	
Reino Unido	1,1	II-T 2007-II-T 2008	
Francia	-8,4	II-T 2007-II-T 2008	
Alemania	-9,3	II-T 2007-II-T 2008	
Media UE	-2,6	II-T 2007-II-T 2008	
Eurozona	1,9	II-T 2007-II-T 2008	

INDICADORES • COMPARACIÓN CON EUROPA

PAÍS	5-TASA DE PARO FEMENINO (%)	Fecha datos	Fuente
España	12,3	II-T 2008	Eurostat
Italia	8,7	II-T 2008	
Francia	8,0	II-T 2008	
Alemania	7,4	II-T 2008	
Reino Unido	4,7	II-T 2008	
Irlanda	4,2	II-T 2008	
Media UE	7,3	II-T 2008	
Eurozona	8,1	II-T 2008	

PAÍS	6-TASA DE PARO JUVENIL (%)	Fecha datos	Fuente
España	23,9	II-T 2008	Eurostat
Italia	20,4	II-T 2008	
Francia	17,6	II-T 2008	
Reino Unido	13,9	II-T 2008	
Irlanda	11,3	II-T 2008	
Alemania	10,1	II-T 2008	
Media UE	14,7	II-T 2008	
Eurozona	14,9	II-T 2008	

INDICADORES • COMPARACIÓN CON EUROPA

PAÍS	7-NECESIDAD DE FINANCIACIÓN EXTERIOR (% PIB)	Fecha datos	Fuente
España	9,0	II-T 2008	Eurostat
Irlanda	4,7	II-T 2008	
Reino Unido	3,2	II-T 2008	
Francia	2,7	II-T 2008	
Italia	2,6	II-T 2008	
Alemania	-6,7	II-T 2008	

PAÍS	8-TASA DE INFLACIÓN	Fecha datos	Fuente
Reino Unido	5,2	septiembre-08	Eurostat
España	4,6	septiembre-08	
Italia	3,9	septiembre-08	
Francia	3,3	septiembre-08	
Irlanda	3,2	septiembre-08	
Alemania	3,0	septiembre-08	
Media UE	4,2	septiembre-08	
Eurozona	3,6	septiembre-08	

indicadores



faes

fundación para el análisis y los estudios sociales

